
	ИнДИ (филиал) ФГБОУ ВО «Югорский государственный университет»	СМК ИнДИ ОИ - 1 - 005 - 2021
	Система менеджмента качества Инструкция о порядке действий при угрозе и возникновении чрезвычайной ситуации террористического характера для сотрудников, обучающихся ИнДИ (филиала) ФГБОУ ВО «ЮГУ»	Версия № 1

СОГЛАСОВАНО:

Представитель трудового коллектива

 О.И. Костюк
« 03 » августа 2021г

УТВЕРЖДАЮ

Директор

 М.В. Нестерова
« 03 » августа 2021 г.



ИНДУСТРИАЛЬНЫЙ ИНСТИТУТ

СИСТЕМА МЕНЕДЖМЕНТА КАЧЕСТВА

Инструкция

о порядке действий при угрозе и возникновении чрезвычайной ситуации
террористического характера для сотрудников, обучающихся

ИнДИ (филиала) ФГБОУ ВО «ЮГУ»


Версия № 1

СМК ИнДИ ОИ – 1 – 005 - 2021

ВВЕДЕНО В ДЕЙСТВИЕ

Приказом директора № 155 от 03.08.21 г.

г. Нефтеюганск


	ИнДИ (филиал) ФГБОУ ВО «Югорский государственный университет»	СМК ИнДИ ОИ - 1 - 005 - 2021
	Система менеджмента качества Инструкция о порядке действий при угрозе и возникновении чрезвычайной ситуации террористического характера для сотрудников, обучающихся ИнДИ (филиала) ФГБОУ ВО «ЮГУ»	Версия № 1


Инструкцию разработал:

Специалист по охране труда  И.С. Трунова

Согласованно:

Уполномоченный по ГО/ЧС
антитеррористической защищённости _____ О.С. Сагдатдинова

Заведующий административно
– хозяйственным отделом  И.А. Лысенко

	ИнДИ (филиал) ФГБОУ ВО «Югорский государственный университет»	СМК ИнДИ ОИ - 1 - 005 - 2021
	Система менеджмента качества Инструкция о порядке действий при угрозе и возникновении чрезвычайной ситуации террористического характера для сотрудников, обучающихся ИнДИ (филиала) ФГБОУ ВО «ЮГУ»	Версия № 1

Для того, чтобы знать, как себя вести при возникновении чрезвычайной ситуации, необходимо внимательно изучить инструкции по действиям при угрозе террористического акта как педагогическим работникам, обучающимся, обслуживающему персоналу.

Необходимо всегда помнить и в случае необходимости, воспользоваться правилами данной инструкции.

1. Порядок действий при обнаружении предмета, похожее на взрывное устройство

1.1 Рассмотрим признаки реальной опасности осуществления угрозы взрыва:


- наличие предметов сомнительного происхождения (сумки, пакеты, кейсы, коробки), как будто кем – то случайно оставленных;
- предметы, имеющие явные признаки стандартных армейских боеприпасов, форму ручных осколочных гранат, инженерных мин, имеющих характерную зелёного цвета защитную окраску, следы ремонтных работ, участки с нарушенной окраской, не предусмотренные конструктивной необходимостью объекта, электроприборы и антенные устройство, натянутую проволоку, шнуры и провода, скотч, изоленту, следы взлома, тайного проникновения.

1.2 В целях защиты от возможного взрыва запрещается:

- трогать и перемещать подозрительные предметы;
- заливать жидкостями, засыпать сыпучими веществами или накрывать какими – либо материалами;
- пользоваться электрорадиоаппаратурой (радио – и мобильными телефонами) вблизи от подозрительного предмета;
- оказывать температурное, звуковое, механическое и электромагнитное воздействие.

1.3 В целях принятия неотложных мер по ликвидации угрозы взрыва необходимо:

- обращаться с подозрительным предметом как со взрывным устройством, любую угрозу воспринимать как реальную до тех пор, пока не будет доказано обратное;
- немедленно сообщить полную и достоверную информацию об обнаружении подозрительного предмета в правоохранительные органы;
- зафиксировать время и место обнаружения;
- освободить от людей опасную зону в радиусе на менее 100м;
- по возможности обеспечить сохранение подозрительного предмета и опасной зоны;

	ИнДИ (филиал) ФГБОУ ВО «Югорский государственный университет»	СМК ИнДИ ОИ - 1 - 005 - 2021
	Система менеджмента качества Инструкция о порядке действий при угрозе и возникновении чрезвычайной ситуации террористического характера для сотрудников, обучающихся ИнДИ (филиала) ФГБОУ ВО «ЮГУ»	Версия № 1

- необходимо обеспечить (помочь обеспечить) организованную эвакуацию людей с территории, прилегающей к опасной зоне;
- дождаться прибытия правоохранительных органов, указать место расположения подозрительного предмета, время и обстоятельства его обнаружения;
- далее действовать по указанию представителей правоохранительных органов;
- быть готовым описать внешний вид предмета, похожего на взрывное устройство.

1.4 При охране подозрительного предмета необходимо находиться, по возможности, за предметами, обеспечивающими защиту.

1.5 Самостоятельное обезвреживание, изъятие или уничтожение взрывного устройства категорически запрещается!

2. Порядок действие при получении сообщения о готовности взрыва

При получении сообщения о готовности или произошедшем взрыве необходимо:

2.1. Сообщить непосредственному или вышестоящему руководителю и оповестить других сотрудников.

2.2. Получив сообщение от администрации колледжа об эвакуации, соблюдайте спокойствие и чётко выполняйте мероприятия.

2.3. Без паники в соответствии с планом эвакуации покинуть здание по ближайшим маршевым лестницам, преподавателям, ведущим занятия увести за пределы опасной зоны обучающихся, дежурным администраторам вывести за пределы опасной зоны всех сотрудников. Всем эвакуовавшимся самостоятельно сотрудникам прибыть к закреплённому месту сбора.


2.4 Преподавателям по списку в «Журнале» проверить наличие обучающихся, дежурным администратором проверить наличие сотрудников и доложить вышестоящему руководителю.

2.5. работу возобновить после получения соответствующего разрешения от руководства администрации, в соответствии с данной инструкцией.

3. Порядок действий при поступлении угрозы террористического акта по телефону

3.1. После сообщения по телефону об угрозе взрыва, о наличии взрывного устройства не впадать в панику. Быть выдержанным и вежливым, не прерывать говорящего.

3.2. Постараться сразу дать знать об этой угрозе своему коллеге, по возможности одновременно с этим разговором он должен по другому аппарату сообщить в

	ИнДИ (филиал) ФГБОУ ВО «Югорский государственный университет»	СМК ИнДИ ОИ - 1 - 005 - 2021
	Система менеджмента качества Инструкция о порядке действий при угрозе и возникновении чрезвычайной ситуации террористического характера для сотрудников, обучающихся ИнДИ (филиала) ФГБОУ ВО «ЮГУ»	Версия № 1

правоохранительные органы и непосредственному руководителю о поступившей угрозе и номер телефона, по которому позвонил предполагаемый террорист.

3.3. Постарайтесь затянуть телефонный разговор насколько возможно. Сошлитесь на некачественную работу телефонного аппарата, попросите повторить сообщение, мотивируя необходимостью записать его полностью.

3.4. Запишите, всё что было сказано террористом, в том числе о месте размещения взрывного устройства, его типе и времени взрыва, на каких условиях его можно избежать.

3.5. По ходу разговора отметьте пол и возраст звонившего, особенности его речи, обязательно отметьте звуковой фон (шум автомашин, транспорта, звук теле – или радио голоса).

3.6. Для определения телефонного номера, с которого поступила угроза, не вешайте телефонную трубку по окончании разговора.

3.7. Не сообщайте об угрозе никому, кроме тех, кому об этом необходимо знать в соответствии с инструкцией, чтобы не вызвать панику и включить непрофессиональные действия по обнаружению взрывного устройства.

Если вы получили сообщение об угрозе взрыва и наличии взрывного устройства, то должны немедленно известить правоохранительные органы.

4. Порядок действия при поступлении угрозы в письменном формате

4.1. Угрозы в письменной форме могут поступить к вам по почте и в анонимных материалах (записках, информации на диске). После получения такого документа обращайтесь с ним максимально осторожно.

4.2. Постарайтесь не оставлять на нём отпечатков своих пальцев.

4.3. Не мните документ, не делайте на нём пометок. По возможности уберите его в чистый плотно закрываемый полиэтиленовый пакет и поместите в отдельную жёсткую папку.


4.4. Если документ поступил в конверте, его вскрытие произведите только с левой или правой стороны, аккуратно отрезая кромки ножницами.

4.5. Сохраняйте все: сам документ с текстом, любые вложения, конверт и упаковку.

4.6. Не расширяйте круг лиц, знакомых с содержанием документа.

4.7. Все это поможет правоохранительным органам при проведении последующих криминалистических исследований.

5. Порядок действий при захвате в заложники

	ИнДИ (филиал) ФГБОУ ВО «Югорский государственный университет»	СМК ИнДИ ОИ - 1 - 005 - 2021
	Система менеджмента качества Инструкция о порядке действий при угрозе и возникновении чрезвычайной ситуации террористического характера для сотрудников, обучающихся ИнДИ (филиала) ФГБОУ ВО «ЮГУ»	Версия № 1

5.1. Любой человек по стечению обстоятельств может оказаться заложником у преступников. При этом они, преступники, могут добиваться достижения политических целей, получения выкупа.

Во всех случаях ваша жизнь становится предметом торга для террористов.

5.2 Если вы оказались заложником, необходимо придерживаться следующих правил поведения:

5.2.1. Не допускайте действий, которые могут спровоцировать нападающих к применению оружия и привести к человеческим жертвам.

5.2.2. Переносите лишения, оскорбления, не смотрите в глаза преступникам, не видите себя вызывающе.

5.2.3. При необходимости выполняйте требования преступников, не противоречьте им, не рискуйте жизнью окружающих людей и своей собственной, тарайтесь не допускать истерик и паники.

5.2.4. На совершение любых действий (сесть, встать, попить, сходить в туалет) спрашивайте разрешения.

Будьте внимательны, постарайтесь запомнить приметы преступников, отличительные черты их лиц, имена, клички, возможные шрамы и татуировки, особенности речи манеры.

5.3. Помните, что получив сообщение о вашем захвате, спецслужбы уже начали действовать и предпримут все необходимые для вашего освобождения.

5.4. Во время проведения спецслужбами операции по вашему освобождению неукоснительно соблюдайте следующие требования:

5.4.1. Лежите на полу лицом вниз, голову закройте руками и не двигайтесь.

5.4.2. Ни в коем случае не бегите навстречу сотрудникам спецслужб или от них, так как они могут принять вас за преступника.

5.4.3. Если есть возможность, держитесь подальше от проёмов дверей и окон.

5.5 При необходимости оказания срочной доврачебной помощи безотлагательно используйте инструкцию по оказанию первой доврачебной помощи пострадавшему до приезда скорой помощи.